

870

SCALPER



870

SCALPER



O escalpador de lagartas Finlay® é uma tela compacta e agressiva, virada para a frente, para trabalhos pesados. Esta máquina altamente versátil e flexível distingue-se em aplicações de peneiramento primário e secundário, tais como agregados, areia e cascalho, solo de topo, demolição de construção e aplicações de reciclagem onde o espaço do local é de primeira qualidade.

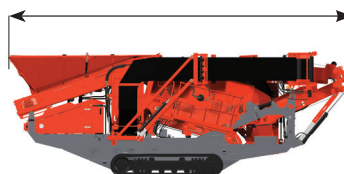
A máquina foi concebida para satisfazer os requisitos dos operadores de grande e pequena escala que procuram uma peneira de alto desempenho com uma pequena área útil que seja fácil de operar e transportar.

CARACTERÍSTICAS:

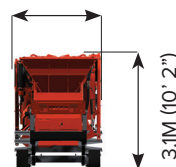
- A caixa de ecrã apresenta dois decks de peneiramento "verdadeiros" 4,1m x 1,22m (13' 6" x 4') para dar uma área total de peneiramento de 9,74m² (105ft²).
- O ângulo da caixa de peneiramento pode ser ajustado hidráulicamente a um ângulo entre 14° a 18°.
- A caixa de peneiramento agressivo pode aceitar barras de bofor, screenharps, malha tecida, placa perfurada e dedos em cascata.
- Compatível para configurações de 2 ou 3 vias de divisão.

DIMENSÕES DE TRANSPORTE

11M (35' 11")




2.5M (8' 2")



3.1M (10' 2")

DIMENSÕES DE TRABALHO

12.5M (41' 2")



14M (45' 11")



PESO: 20,750 KG (45,745 LBS)*
WITH BELT FEEDER

1 TREMONHA / ALIMENTADOR

Capacidade da tremonha: 5 m³ (6,54 yd³) com extensões de tremonha articulável hidráulica

Altura de alimentação (traseira): 3,4 m (11' 2")

Largura de alimentação: 2,2 m (7' 3")

Acionamento: Acionamento hidráulico de velocidade variável por caixa de engrenagem de alto torque.

2 CARROCERIA

Largura da sapata: 400 mm (16")

Esteira de velocidade dupla

Classificação: 35°

Ângulo de ancinho: 8° min

3 CAIXA COLETORA

Bastidor superior: 4,1 m x 1,22 m (13' 6" x 4')

Bastidor inferior: 4,1 m x 1,22 m (13 pés 6 pol. x 4 pés)

Acionamento: hidráulico com rolamento reforçado

Ângulo da peneira: 14° - 18°, ajuste hidráulico

Área total de peneiragem: 9,74 m² (105 pés²)

4 TRANSPORTADOR DE FINOS

Largura da correia: 800 mm (32")

Ângulo de operação: 25°

Altura padrão de descarga: 3,85 m (12' 8")

Capacidade de empilhamento: 88 m³ (115,1 yd³)

5 TRANSPORTADOR DE TAMANHO MÉDIO

Largura da correia: 650 mm (26")

Ângulo de operação: 25°

Altura padrão de descarga: 3,6 m (11' 10")

Capacidade de empilhamento: 69 m³ (90 yd³)

6 TRANSPORTADOR DE TAMANHO EXTRA-GRANDE

Largura da correia: 1,05 m (42")

Ângulo de operação: 23° fixo

Altura de descarga: 3,0 m (9' 10")

Capacidade de empilhamento: Máx. 40 m³ (52,3 yd³)



TELEMÁTICA T-LINK

O hardware e software telemático T-Link, juntamente com a assinatura gratuita de dados por sete anos, são instalados e instalados como padrão.





The material in this document is for information only and is subject to change without notice.

Finlay® assumes no liability resulting from errors or omissions in this document, or from the use of the information contained herein.

Due to continual product development we reserve the right to change specifications without notice. Product performance figures given in this brochure are for guidance purposes only, this information does not constitute an expressed or implied warranty or guarantee, but shows test examples. These results will vary depending on application. Photographs are for illustrative purposes only; some or all of the machines in the illustrations may be fitted with optional extras. Please check with your Dealer for details on optional extras.

Published and Printed in 2022

www.terex.com/finlay

E: sales@terexfinlay.com

T: +44 28 82 418 700

